



## Handleiding ledengegevens


1. Op de homepage kun je rechts bovenaan op 'inloggen' klikken. Je kunt dan je gebruikersnaam en wachtwoord invullen. Deze gegevens heb je eerder per mail van ons toegestuurd gekregen. Ben je je wachtwoord vergeten? Klik dan op 'Wachtwoord kwijt'. Je krijgt je nieuwe wachtwoord vervolgens per mail toegestuurd.

2. Als je bent ingelogd, zie je je persoonlijke pagina. Als je op 'Gegevens bijwerken' klikt, kun je je persoonlijke gegevens aanpassen.









DEGENEESKUNDESTUDENT  
ARTS VAN DE TOEKOMST

3. Hieronder zie je een voorbeeld van hoe jouw gegevens eruit kunnen zien. Je kunt deze gegevens aanpassen en aanvullen. NB: vergeet niet op 'opslaan' te klikken! In dit gedeelte kun je je ook inschrijven voor 1 van onze activiteiten.

Ingelogd als:  Voorbeeld lid uitloggen

---

  OVER ONS / LIDMAATSCHAP  AANKOMENDE STUDENT  AGENDA  DIENSTEN / SERVICE  ARCHIEF

Huidig: » Mijn profiel » Mijn gegevens

**Mijn gegevens**

Inschrijven voor activiteiten

Wachtwoord wijzigen

Mijn pasfoto

### Mijn gegevens

Velden met een \* zijn verplicht.

#### Persoonlijke gegevens

Voornaam *	<input type="text" value="Knappe"/>
Tussenvoegsels	<input type="text"/>
Achternaam *	<input type="text" value="Vent"/>
Geslacht *	<input type="text" value="man"/> ▼
Geboortedatum *	<input type="text" value="1993-01-01"/>

#### Contactgegevens

E-mail *	<input type="text" value="degroeten@voorbeeld.nl"/>
Mobiel	<input type="text"/>

**opslaan**

Heb je nog vragen na het lezen van bovenstaande handleiding? Mail dan naar: [info@degeneeskundestudent.nl](mailto:info@degeneeskundestudent.nl).